

Compatible avec tous les modèles Twido®



1. POSE

- Kit de panneaux en bois (champs visibles)
- Fixation avec charnières (visées sur le châssis)



Peu encombrant

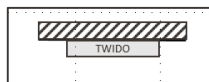


30 min

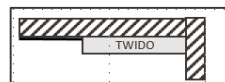


Facile à porter

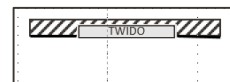
2. INTÉGRATION



CONTRE MUR



ANGLE



INTÉGRÉ MUR



2 coloris disponibles

3. USAGE

- Accès au groupe de sécurité par un des panneaux



5 min

- Facilement démontable



20 min

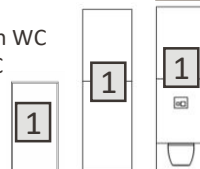


Composition de la finition MODERN pour tous modèles Twido®

Façade Avant

1. FAÇADE AVANT

- Habillage pour la face avant
- Kit de 2 panneaux bois pour modèle non WC
- Kit de 3 panneaux bois pour modèle WC
- Coloris à définir



Côtés

2. RETOUR

- Habillage pour 1 côté
- Kit de 2 panneaux bois
- Encadre le Twido® en profondeur
- Coloris à définir



3. FILEUR

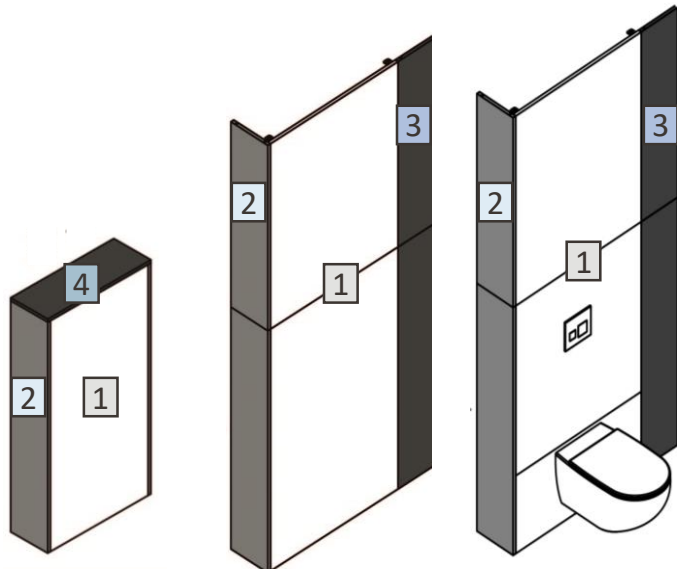
- Habillage pour 1 côté
- Kit de 2 panneaux bois
- Part du Twido® vers un mur latéral
- Coloris à définir
- Fileur à ajuster par l'installateur (largeur minimum 6cm)



Partie Haute

4. TABLETTE

- Habillage pour le dessus du Twido®
- T3-51 uniquement
- 1 panneau bois
- Couvre le Twido®
- Coloris à définir



T3-51

T3-102
T4-136

T3-51-WGi
T4-102-WGi



Désignation	Modèle Twido Applicable	Référence	Code article*	Compléments d'informations	Dimensions	Prix €HT
1 FAÇADE AVANT	T3-51	F-MODV2-XS	<input type="radio"/> 2466 <input checked="" type="radio"/> 2465	Façade avant 2 ou 3 pièces	H142,2-L68cm	270 €HT
	T3-51-WGi	F-MODV2-WM	<input type="radio"/> 2467 <input checked="" type="radio"/> 2468		H230,7-L68cm	395 €HT
	T3-102	F-MODV2-M	<input type="radio"/> 2471 <input checked="" type="radio"/> 2472		H228,8-L68cm	330 €HT
	T4-102-WGi	F-MODV2-WL	<input type="radio"/> 2469 <input checked="" type="radio"/> 2470		H230,7-L88,5cm	420 €HT
	T4-136	F-MODV2-L	<input type="radio"/> 2473 <input checked="" type="radio"/> 2474		H228,8-L88,5cm	365 €HT
2 RETOUR	T3-51	RETOURV2-14	<input type="radio"/> 2483 <input checked="" type="radio"/> 2484	Retour pour 1 côté 1 pièce	H142,2-P26,1cm	120 €HT
	T3-51-WGi T4-102-WGi	RETOURV2W-23	<input type="radio"/> 2486 <input checked="" type="radio"/> 2487	Retour pour 1 côté 2 pièces	H230,7-P26,1cm	140 €HT
	T3-102 T4-136	RETOURV2-23	<input type="radio"/> 2481 <input checked="" type="radio"/> 2482		H228,8-P26,1cm	140 €HT
3 FILEUR	T3-51-WGi T4-102-WGi	FILEURV2W-23	<input type="radio"/> 2488 <input checked="" type="radio"/> 2489	Fileur pour 1 côté 2 pièces	H230,7-L25,8cm	140 €HT
	T3-102 T4-136	FILEURV2-23	<input type="radio"/> 2477 <input checked="" type="radio"/> 2478		H228,8-L25,8cm	140 €HT
4 TABLETTE**	T3-51	TABV2-660	<input type="radio"/> 2476 <input checked="" type="radio"/> 2475	Tablette haute 1 pièce	L68-P26,2cm	95 €HT

*Le code article est un code universel à 4 chiffres. Ce code a été transmis à tous nos partenaires revendeurs. Si ce code a été enregistré dans votre système, il vous permettra de retrouver facilement vos prix nets.

** La tablette nécessite les 2 retours pour tenir.



Choix du coloris : N'oubliez pas de déterminer le coloris de la finition, pour Modern Edition les couleurs proposées sont NEIGE ou ARDOISE.




Commander le bon coloris : Référence + coloris choisi en toute lettre (ex : F-MOD-XS NEIGE). Ou saisissez le code article correspondant (ex : 2476 = TABV2-660 NEIGE ou 2475 = TABV2-660 ARDOISE).



Plus d'infos : 04.11.95.06.60

Coloris disponibles



Neige



Ardoise