


Compatible avec tous les modèles Twido®

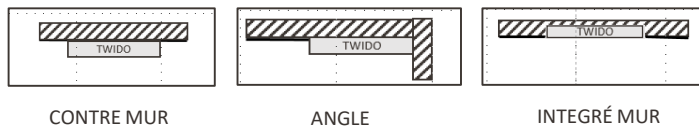


1. POSE

- Kit de panneaux en bois (champs invisibles)
- Fixation avec charnières (visées sur le châssis)



2. INTÉGRATION



- Différents effets de matières
- 6 coloris disponibles, composition au choix :
 - Coloris uni
 - Bicolore (neige en partie haute + coloris au choix pour la partie basse)

3. USAGE

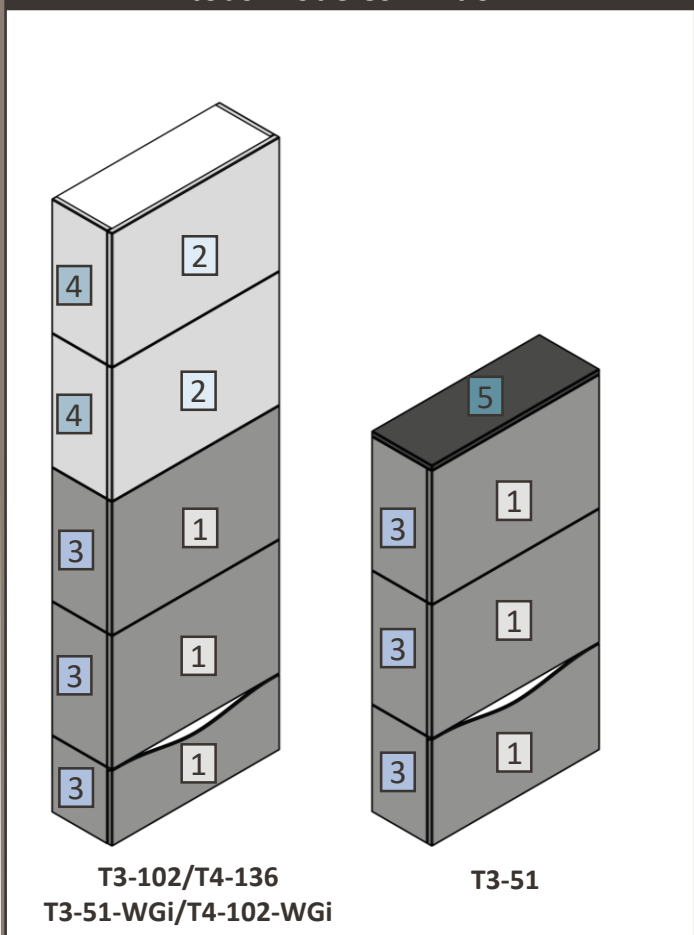
- Trappes aimantées pour accès facilité au groupe de sécurité (au niveau du « sourire »)



- Facilement démontable



Composition de la finition ESSENTIEL pour tous modèles Twido®



Façade Avant

1. PACK FAÇADE BAS

- Partie avant basse
- Kit de 3 panneaux bois
- Coloris et effets de matières à définir

2. PACK FAÇADE HAUTE

- Partie avant haute
- Kit de 2 panneaux bois
- Coloris et effets de matières à définir

Côtés

3. PACK RETOUR BAS

- Côté bas
- Kit de 3 panneaux bois
- Pour 1 côté seulement
- Coloris et effets de matières à définir

4. PACK RETOUR HAUT









































































- Côté haut
- Kit de 2 panneaux bois
- Pour 1 côté seulement
- Coloris et effets de matières à définir

Partie Haute

5. TABLETTE POUR T3-51

- Partie haute
- 1 panneau bois
- T3-51 uniquement
- Coloris et effets de matières à définir



Désignation	Modèle Twido Applicable	Référence	Code article*	Compléments d'informations	Dimensions	Prix €HT
1 PACK FAÇADE AVANT BAS	T3-51	BASIC-XS	 2320  2321  2323  2314  2324  2322	Façade avant bas 3 pièces	H140-L72,2cm	443 €HT
	T3-51-WGi	BASIC-WM	 2327  2328  2330  2326  2331  2329		H130,1-L72,2cm	453 €HT
	T3-102	BASIC-M	 2334  2335  2337  2333  2338  2336		H128,3-L72,2cm	386 €HT
	T4-102-WGi	BASIC-WL	 2226  2341  2343  2340  2344  2342		H130,1-L92,8cm	515 €HT
	T4-136	BASIC-L	 2347  2348  2350  2346  2352  2349		H128,3-L92,8cm	479 €HT
2 PACK FAÇADE AVANT TOP	T3-51-WGi T3-102	TOP-M	 2354  2355  2357  2353  2358  2356	Face avant haute 2 pièces	H100-L72,2cm	260 €HT
	T4-102-WGi T4-136	TOP-L	 2360  2361  2363  2227  2364  2362		H100-L92,8cm	320 €HT
3 PACK RETOUR BAS	T3-51	S-BASIC-XS	 2366  2367  2369  2313  2370  2368	Retour avant bas 1 côté 3 pièces	H140-P26,2cm	110 €HT
	T3-51-WGi T4-102WGi	S-BASIC-W	 2228  2372  2374  2454  2375  2373		H128,3-P26,2cm	107 €HT
	T3-102 T4-136	S-BASIC	 2378  2379  2381  2377  2382  2380		H128,3-P26,2cm	107 €HT
4 PACK RETOUR TOP	T3-51-WGi T3-102 T4-102WGi T4-136	S-TOP	 2390  2391  2393  2229  2394  2392	Retour avant haut 1 côté 2 pièces	H100-P26,2cm	80 €HT
5 TABLETTE	T3-51	TAB-XS	 2384  2385  2387  2312  2388  2386	Partie haute 1 pièce	L72,2-P26,2cm	70 €HT

* Le code article est un code universel à 4 chiffres. Ce code a été transmis à tous nos partenaires revendeurs. Si ce code a été enregistré dans votre système, il vous permettra de retrouver facilement vos prix nets.

 **Plus d'infos** : 04.11.95.06.60




Choix du coloris : N'oubliez pas de déterminer le coloris de la finition ESSENTIEL.




Commander le bon coloris : Référence + coloris choisi en toute lettre (ex : BASIC-XS NEIGE). Ou saisissez le code article correspondant (ex: 2390 = S-TOP CHATAIGNE).

Coloris et effets de matières



Chataigne



Neige



Prune



Éclat



Antique



Naturel

Coloris

Effets de matières